

Workshop: Tecken och tidig språkutveckling

Den här workshopen är utvecklad för er som har en av dessa språklådor från Lekolar.se: Börja med tecken-lådan, Första orden-lådan eller Ajja & Bajja Första Lådan (Har ni ingen språklåda kan ni göra ett eget kit eller se vad som går att låna på ert bibliotek).



Titta & Diskutera:

Se gärna "Språkklubb: Tecken" på HattenPlay tillsammans för att få lite bakgrund och inspiration. Om ni vill kan ni pausa filmen och diskutera dessa frågor:

- ca 3 min – Vad händer med vårt tal när vi tecknar?
- ca 8 min – Vilket sätt att slå upp tecken passar mig? Testa några olika!
- ca 36 min – Vad av det vi gått igenom (läsning, språklek, spel) skulle våra barn tycka var roligast?

Teckna & Slå upp:

Gå igenom tecknen i bladet "Börja teckna". Är ni osäkra på vad någon bild betyder – slå upp tecknet så ni får se en video.

Fundera på vilka fler tecken ni behöver och passa på att slå upp dem också.

Dela upp er två och två och förhör varandra på tecknen ni just gått igenom.

Planera aktiviteter:

Kika på materialet i er språklåda och handledningen som hör till. Arbeta sedan vidare i par eller smågrupper med nedanstående frågor och uppgifter.

1. Vad skulle våra barn tycka var roligt? Skriv gärna ner flera idéer på språklekar och aktiviteter utifrån materialet i språklådan. Tänk också på att ni kan komplettera med andra leksaker vid behov.
2. Välj en eller ett par aktiviteter/lekar ni skrivit ner och planera hur och när ni ska göra dem under veckan som kommer.
3. Fundera också på vilka ord och tecken ni kan passa på att stötta barnen att lära sig under aktiviteten eller språkleken ni valt. För en del barn kanske målet är ökad förståelse för vad ordet/tecknet betyder och för andra barn kan ni fundera på om det finns något som kan locka barnet att själv pröva att teckna eller säga ordet.
4. Samla in och spara alla andra idéer i ett kuvert

Pröva & Utvärdera:

Pröva de språklekar/aktiviteter ni planerat och se vad som händer med barnen. Ta en liten stund efter aktiviteten och utvärdera – vad fungerade bra? Behöver något ändras till nästa gång? När ni känner er redo kan ni plocka upp en ny idé ur ert kuvert och planera, pröva och utvärdera den på samma sätt!



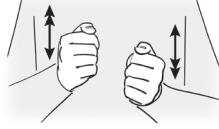
Börja teckna!



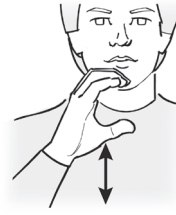
äta/mat



dricka



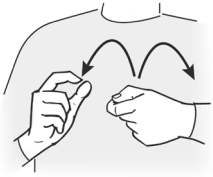
mjolk



vatten



frukt/äpple



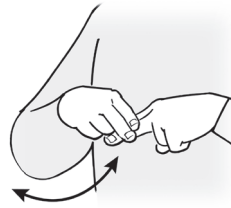
banan



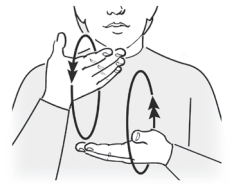
sova



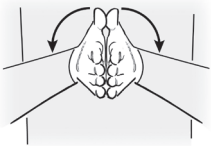
leka



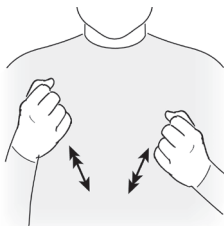
gunga



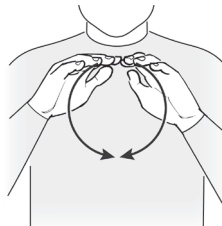
sjunga/sång



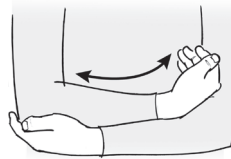
bok



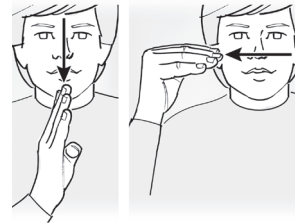
bil



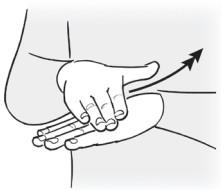
boll



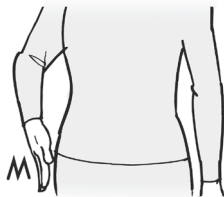
baby



nalle



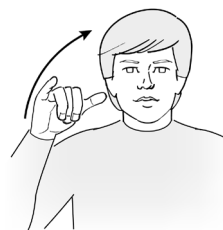
katt



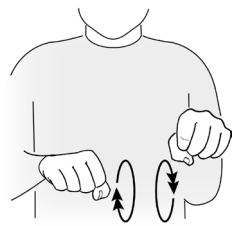
hund



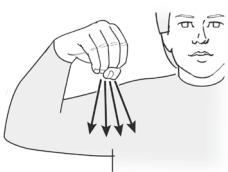
ko



flygplan



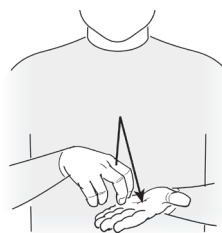
cykel



lampa



titta



hoppa

