

Om tecken- och språkträning

HATTEN BLADET

Läromedel från Hatten Förlag AB. Nr 1



Om det inte vore för Nils kanske jag aldrig hade kommit på tanken!



Den bästa inspirationen till vad som behövs får vi från det egna arbetet med barn som tecken- och språklärare. Läs mera om hur Nils lär sig att berätta själv med hjälp av sina album på sidan 15.



Idagboken började som en personlig dagbok - nu är den utvecklad för att passa många behov. Läs mer på sidan 10-11.

När min Nils föddes var det naturligtvis omtumlande nyheter för mig och min man att han har Downs syndrom. Då när jag satt där med min lilla bebis i famnen visste jag inte att hans födelse ganska snart skulle innebära en spännande förändring av mitt yrkesverksamma liv.

Det började nog på en gång. Vi, min man och jag, gick på vår första teckenkurs när Nils bara var några månader gammal. Vi vallfärdade till Karlstad för att lyssna på Iréne Johansson och började språklärna enligt Karlstadmodellen. Som yrkesverksam formgivare och marknadsförare, tillika ihärdig fritidspysslare, var det naturligt för mig att sy dockor, göra egna träningsmaterial och klistra teckenpärmar till oss själva och alla i Nils omgivning.



Tankar och idéer kring läromedel och hjälpmedel som jag tyckte saknades började växa fram redan då. När jag berättade om en av mina idéer – att göra ett teckenprogram till datorn – för några andra föräldrar till små barn med Downs syndrom fick jag kommentaren; - ”Kan inte du göra det så att vi också kan använda programmet?”.

Arbetet med TeckenHatten tog fart och det är nu ungefär fem år sedan. Sedan dess har det ena lett till det andra och jag känner mig inspirerad, tacksam och glad för alla fina kontakter som jag har fått. Nu fortsätter jag och mina medarbetare att utveckla sådant som jag och många andra – föräldrar, anhöriga och personal – behöver för att jobba med våra barns utveckling. Vi gör det inom den egna förlagsverksamheten, Hatten Förlag AB.

I detta första nummer av TeckenBladet har vi samlat de läromedel och material som hittills ingår i vårt sortiment. Trevlig läsning!

Anneli Tisell
Hatten Förlag AB

Innehåll



Idagboken *Äntligen, en bra kalender och kontaktbok med tydlig överblick!* sidan 10-11

Här kommer **Olle & Mia.** sidan 14



Materialklubben *för dig som är intresserad av tecken- och språkträningmaterial.* sidan 12-13

Xyron laminering *Perfekt material på nolltid med en multilaminerare!* sidan 15



TeckenHatten *redan en klassiker.* sidan 5

TeckenHatten 2 *i fortsättningskursen tränar du att teckna fraser.* sidan 6



FickHatten *Ett litet smart lexikon som alltid är med.* sidan 7

Framför **Sång- & HoppHatten** *kan inget barn sitta tyst och stilla.* sidan 9



Med **teckendockor** *blir tecknandet en lek och alla kan vara med.* sidan 8

Vad är **TAKK?** sidan 4



Aktuell produkt- och prislista finns att skriva ut på hemsidan www.teckenhatten.com. Eller faxa till 08-767 69 70 och begär prislista från oss via fax eller post.

Att teckna är både kul och nyttigt!



Välkommen till www.teckna.se om du vill ha mer information och inspiration om Tecken som AKK! Vill du visa att du använder tecken kan du beställa fina tröjor med hejmärket därifrån.



Möjligheten att kommunicera är livsviktigt för att kunna ta plats i den sociala gemenskapen. Ibland är förutsättningen för ett talat språk begränsad men då finns det ett annat utmärkt kommunikationssätt; tecken! Välkommen till en spännande visuell värld!

Att prata med händerna och göra roliga miner och grimaser är en del av den naturliga kommunikation som sker mellan vuxna och ett nyfött barn. Ur detta sätt att kommunicera växer vanligen det talade språket fram. Men en del barn följer inte detta mönster i sin språkutveckling utan tar lite andra vägar fram till ett talat språk. Hos en del kanske det talade språket uteblir. I alla de fall där språkutvecklingen är försenad eller ter sig annorlunda är det viktigt att ges ett verktyg för att kunna kommunicera med sin omgivning. Språket är en gåva och en mycket viktig komponent i den sociala gemenskapen.

Ett utmärkt sätt att hjälpa ett barn med sin språkutveckling är att utöver det talade språket även använda tecken. Det här sättet att kommunicera kallas för TAKK, Tecken som Alternativ och Kompletterande Kommunikation. Du använder teckenspråkets handrörelser, men du tecknar bara de viktigaste orden i meningen samtidigt som du talar.

Att teckna ett ord med händerna är lättare än att säga samma ord med munnen. För att tala krävs stor kontroll över läppar, tunga, stämband och lufttryck. Handens rörelse är lätt att se och lätt att göra. Som vuxen kan du ta barnets händer i dina och visa hur tecknet ser ut.

Genom att teckna hjälper man barnet att förstå språket, att bygga ut sitt ordförråd och framförallt att kommunicera. Det är frustrerande att förstå sin omgivning men inte kunna kommunicera tillbaka. Genom att använda tecken ger man barnet möjlighet att själv delta i kommunikationen.

Genom att tidigt sätta in teckenträning ger man ett barn med språkstörning ett fungerande sätt att kommunicera och hjälper då barnet till en positiv utveckling i samspel med sin omgivning.

Att teckna är dessutom fantastiskt roligt! Alla i en familj eller i ett nätverk kan delta i tecknandet och på så sätt delta i den positiva utvecklingen för den som behöver detta stöd i sin språkutveckling. Till hjälp vid språkrträningen finns det en mängd material att använda. Här i HattenBladet har vi samlat en del av det vi kan erbjuda för att göra träningen till en rolig och inspirerande stund. Det finns träningsprogram vid datorn, teckendockor, kortspel, memo, klippdockor och mycket mycket mer.

Om du vill få mer inspiration för att sätta igång med teckenträning och om du vill lära dig lite mer om varför det är så viktigt så kan du titta in på www.teckna.se där vi samlat såväl inspiration som information om TAKK. Mycket nöje och lycka till med din teckenträning!

Vad är Tecken som AKK?

Tecken som Alternativ och Kompletterande Kommunikation (TAKK) är det officiella namnet på att använda tecken som stöd till det talet. Man använder teckenspråkets handrörelser för att tydliggöra och markera de viktigaste orden i det man säger.

Tidigare namn som också använts är t.ex. teckenkommunikation, tecken som stöd, tecken till tal.

TeckenHatten - redan en klassiker!



Att lära sig tecken framför datorn på ett roligt och effektivt sätt har blivit en självklarhet med TeckenHatten. Med sina härliga bilder, tecken i tydliga videosekvenser och bra urval av ord ger dataprogrammet en oslagbar möjlighet att lära sig tecken – för både barn och vuxna.

TeckenHatten är ett utmärkt hjälpmedel för alla som vill lära sig tecken. Sätt dig framför datorn och ta en lektion eller bläddra i bilderboken och lär dig fler än 1.500 tecken! Programmet hjälper dig att öva tills du verkligen kan dem.

TeckenHatten lämpar sig både för dig som är nybörjare och för dig som redan kan en del, men som behöver repetera eller lära dig flera tecken. TeckenHatten fungerar lika bra att använda hemma som på förskolan, skolan, korttidsboendet och i daglig verksamhet.

Programmet är av mycket hög kvalitet. De drygt 1500 orden/tecknen presenteras med text i stor stil och fina bilder i färg. Tecknen visas i tydliga videosekvenser med tal.

TeckenHatten lär ut tecken till både vuxna och barn. Bilderna är utbytbara och kan ersättas av dina egna bilder. Du kan också skapa egna kategorier och välja ut de ord som är intressanta just för tillfället.

TeckenHatten fungerar lika bra för dig som använder Tecken som AKK (Tecken som Alternativ och Kompletterande Kommunikation) eller för dig som vill lära dig Teckenspråk.

Tecknen är granskade av teckenspråkavdelningen vid Stockholms universitet och av Referensgruppen för TAKK, specialpedagogiska institutet.

Programmet är enkelt att installera och lätt att hantera. Det kan styras med mus eller tangenter. I inställningarna av programmet ställer du lätt om från textnavigering till bildnavigering så att även användare som inte kan läsa text kan arbeta självständigt. En instruktionsfolder om innehåll och inställningar medföljer. En checklista ingår också, för att du ska kunna pricka av de lektioner du tagit.

Naturligtvis finns också en sökfunktion så att du kan leta efter de tecken du vill.

För PC, Windows 95 / 98 / 2000 / XP.

Ny version 1.1

Sedan den första utgåvan har TeckenHatten uppdaterats i en ny version. Med ca 150 nya ord, bildnavigering och möjlighet att skapa egna kategorier. För dig som har den gamla versionen finns det en uppdatering att beställa. Vid nybeställning får man automatiskt den senaste versionen.

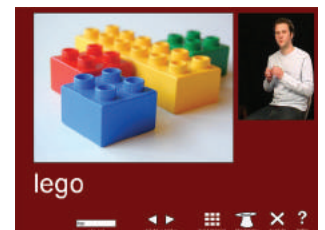
Översättningar på gång

TeckenHatten översätts just nu till andra språk för att barn och vuxna med ett annat modersmål än svenska lätt ska komma igång med tecknandet och svenskan. TeckenHatten finns snart på följande språk: Albanska, Arabiska, BKS, Engelska, Nord- och Sydkurdiska, Persiska, Somaliska, Spanska, Turkiska. Hör av dig till oss om du är intresserad, så skickar vi information.

Så här fungerar TeckenHatten:

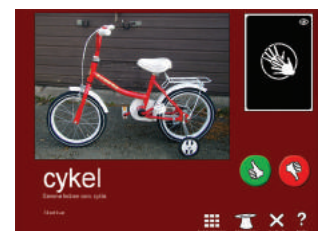


I startmenyn väljer du om du vill bläddra i bilderboken eller ta en lektion.




I Bilderboken bläddrar du gärna tillsammans med barnet.

När ni sitter tillsammans framför skärmen lär ni er båda samtidigt. Teckenvideon startar du enkelt med en musklickning eller returtangenter.



Ta en lektion! Sitter du själv framför datorn är lektion det bästa och mest effektiva sättet att lära! Orden visas i text och bild. Tecknen visas i tydliga videosekvenser. Programmet hjälper dig att repetera alla orden tills du verkligen kan dem!



Bildnavigering är en nyhet i den uppdaterade versionen 1.1.

I den kan du också skapa egna kategorier.

I TeckenHatten 2 - fortsättningskursen

- tränar du att teckna fraser.

Tips: Bildberättelserna som är med i "Tvåan" finns också att beställa som böcker från MaterialKlubben. Läs mera om Olle och Mia på sidan 14 och mer om MaterialKlubben på sidan 12-13.




I bilderboken tittar du på de olika bildberättelserna och lär dig att teckna flerordsfraser.



Berättelserna om Olle och Mia är enkla, roliga och charmiga. Läs mer om dem på sidan 14.



I lektionsdelen av programmet kollar du att du verkligen lärt dig att teckna fraserna.



I "spelet" tränas användaren i valfritt: tecken-, läs- eller hörförståelse. Lätt eller lite svårare nivå.



Den naturliga fortsättningen på TeckenHatten 1 är "Tvåan", där du istället för enstaka ord nu tränar dig i att teckna hela fraser. Inspirerande bildberättelser lockar till tecken träning och även språkträningen får sig en extra skjuts.

Med samma grundfunktioner som i TeckenHatten 1 fortsätter du nu att träna dig i att teckna fraser. Fina foton och charmiga illustrationer berättar olika historier. Berättelserna har olika teman: sommar, födelsedag, zoo, lekar, utflykt och så vidare. Till varje bild/illustration hör en fras som går att titta på om och om igen. Fraserna visas med tecken och tal i tydliga videosekvenser. Totalt innehåller programmet cirka 550 fraser. För dig som tycker om TeckenHatten 1 kommer detta att bli nästa favorit!

TeckenHattens främsta syfte är att lära användaren Tecken som AKK (Tecken som Alternativ och Kompletterande Kommunikation), men programmet är också ett bra redskap för språkträning.


TeckenHatten 2 inspirerar till god kommunikation och lust att berätta. Många av bildserierna fungerar som sociala berättelser och går att använda som förberedelse inför saker ni ska göra tillsammans, till exempel gå till biblioteket, åka skridskor, pyssla, baka och städa. Eftersom alla berättelserna även går att beställa "på papper" från MaterialKlubben så kan ni jobba med berättelserna där ni själva vill och inte bara vid datorn.

För PC, Windows 95 / 98 / 2000 / XP.

Så här fungerar TeckenHatten 2:

Precis som i "ettan" kan du bläddra i Bilderboken eller ta Lektioner.

Med ett musklick eller en tangenttryckning kan du välja att bara lyssna på frasen (utan teckenvideon) och precis som i TeckenHatten 1 kan du se videosekvenserna i slow-motion för att verkligen hinna lära dig tecknen/ frasen.



En av de nya funktionerna är "Spelet" där du övar teckenförståelse. Teckenvideon visas utan ljud tillsammans med två eller fyra bilder. Genom att tyda tecknen förstår du vilken bild du ska klicka på. Spelet tränar räkning, färger, storlekar, kategorisering och tecken/ord för olika saker. För varje rätt svar får du en poäng och när poänggraden är full visas en grattisfilm. Det finns många möjligheter till personliga inställningar och olika svårighetsnivåer i TeckenHatten 2 vilket gör att du får ut mycket av detta spel – både för tecken-, språk och lästräningen.

Ett litet smart lexikon som alltid är med.

Ofta står man där, mitt i en händelse, och har glömt hur ordet man behöver just för stunden ska tecknas. Men nu finns FickHatten!



FickHatten är en liten uppslagsbok med teckenillustrationer som visar drygt 500 av våra mest använda vardagsord. Som namnet säger får boken plats i fickan så

att du som vill lära dig teckna snabbt kan slå upp de tecken du behöver.

Tecknen visas i bokstavsordning och längst bak hittar du ett register där du lätt kan hitta det ord du söker. Siffror, alfabetet och tomma sidor för egna tecken finns också med.

Drygt hundra sidor i A6-format, alldeles lagom att bära med i fickan eller väskan. Med teckenillustrationer från Specialpedagogiska institutet.



Jättebra teckenövning med Fraskorten.

Nu finns ett roligt sätt att lära sig teckna hela fraser. Fraskorten består av fina fotografier, teckenillustrationer och användbara fraser, allt på ett och samma kort, färdigt att använda för dig som vill öva dig i att teckna meningar.

Med hjälp av Fraskorten övar du dig att teckna alla ord i frasen, alltså även småorden, och inte bara stödorden som när du använder Tecken som AKK. Det ger dig extra mycket tecken träning.

Fraskortens framsida består av ett fotografi och en textrad. På kortets baksida finns samma textrad och en teckenillustration för varje enskilt ord i frasen. Titta på kortet, läs texten och teckna! Vänd på kortet för att se de rätta tecknen. Eller vänd på kortet direkt och låt handen forma tecknen till en fullständig

fras som du kan öva om och om igen tills den verkligen sitter. Roligt!

Det finns två olika paket med fraskort. I varje paket ingår 50st fraser fördelade på 10 st A4 ark.

Du skär och laminerar själv.

Paket 1, enklare fraser (3-4 ord)

Paket 2, svårare fraser (4-6 ord)

Fraskorten ingår i MaterialKlubbens sortiment. Läs mer på sidan 12-13.



Med teckendockor blir tecknandet en lek och alla kan vara med.



TomTom



Lisa



Sandra



Maja



Pelle

Lek och inspirera till tecken med hjälp av teckendockor. Spela teater, locka till samtal och låt barnen härma sin egen favoritdocka. De dagar du inte lyckas med språkträningen kanske dockan har en chans?



Med hjälp av underbara teckendockor från Folkmanis blir teckenträningen en spännande och inspirerande lektund. Gör dina händer till dockans och låt dockorna bli barnens lärare! Dockorna som är cirka 60 centimeter långa har händer i en storlek som passar de allra flesta. Dockornas mun och tunga är rörliga och därför utmärkta när det gäller träning av munmotoriken. Dockorna håller hög kvalitet och är tvättbara.


Tips! I filmen SångHatten är Clownen, Pelle och Maja med, och det är ju bra att veta om filmen blir en stor favorit!



Clownen

Framför HoppHatten och SångHatten kan inget barn sitta tyst och stilla!

Att härma och repetera är utmärkta sätt att lära sig viktiga saker när man är liten! I filmerna HoppHatten och SångHatten lockas barnet till att aktivt delta i det som händer. I filmerna tränas bland annat tecken, ljud och rörelser.



I HoppHatten och SångHatten blandas klassiska barnsånger med nyskrivet material. Innehållet är enkelt och i lagom tempo för att passa mindre barn. Filmerna är främst gjorda för barn som behöver extra stöd i sin språkutveckling, men alla barn har glädje av att titta, härma och ha roligt. Klara favoriter att se om och om igen!

I SångHatten ligger fokus på tecken, ljud och kommunikation. Clownen är programledare och har TeckenSkola. "Sjung med Sanna" lär barnen klassiska barnsånger. Barnen framför TV:n härmar barnen som är med i rutan. (Alla bilder på denna sida är från SångHatten.)



Det svänger bra i "Vipp på rumpen affärn" med Pelle och Maja.

I HoppHatten som planeras att ges ut hösten 2005 handlar det mest om att härma rörelser, stora som små.

HoppHatten och SångHatten kommer på DVD och VHS. Musiken som är med i filmerna kommer också att finnas på CD. Självklart finns också karaokversioner med!

I "Sjung med Sanna" lär sig barnen de klassiska barnsångerna med tecken.



Titta, gissa - vad kan det vara? Clownen målar och barnen gissar.



Välkommen till Clownens Teckenskola!



Kan du göra som jag? Smack, smack, smack...



Äntligen, en bra kalender och kontaktbok med tydlig överblick!



Idagboken är en kombinerad kontaktbok och berättelsebok. Allt samlat i en enda bok där framförallt användarens egen dag, idag, sätts i fokus. Med idagboken har vi skapat ett enkelt sätt för användaren att få tydlig struktur över dagen. Och eftersom det är viktigt för användarens omgivning att kunna kommunicera med varandra finns även ett särskilt utrymme för detta.

I idagboken kan användaren själv samla sina tankar om vad som händer och han eller hon ges ett verktyg till hjälp för att själv berätta om sin dag och en vana att reflektera över det som hänt. Rutinen med idagboken ger mycket utrymme för god kommunikationsträning och skapar positiv förväntan på användarens EGEN förmåga att återberätta. Även omgivningen inspireras till att låta användaren själv berätta. När idagboken slås upp är det användarens dag – idag – som är i fokus.

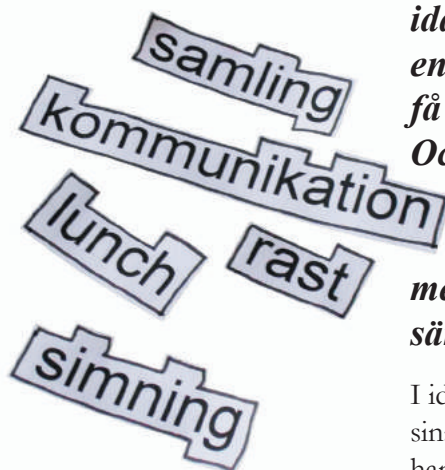
Nätverket kring användaren har i idagboken sin egen plats att skriva kommentarer och frågor till varandra på. I dolda sidor finns kontaktbok och antecknings-sidor för varje dag lättillgängliga.

Så här används idagboken:

Varje dag är färgkodad enligt standardfärgerna: måndag-grön, tisdag-blå, onsdag-vit, torsdag-brun, fredag-gul, lördag-rosa och söndag-röd. På den vänstra sidan sätter du tillsammans med användaren in bilder för att strukturera upp dagen. Ni kan sätta in egna fotografier, pictogram och liknande. Längst bak i pärmen samlar ni bilder som räcker för cirka en vecka. Dessa bilder bör ha en självhäftande baksida så att de går att flytta runt. När veckan har gått samlas bilderna ihop redo för nästa veckas aktiviteter.

Den högra sidan i uppslaget ”ramen”, är användarens egen plats att själv reflektera över dagen. Helst utan hjälp och styrning ritar/skriver/klipper/klistrar användaren in det som han/hon tycker är mest väsentligt för dagen. Medhjälparen skriver endast korta anteckningar bredvid, om det behövs, som vägledning för övriga i användarens nätverk.

Ramen kan i sin tur vikas ut och i utviken finns kontaktboken. På rader och i rutor skriver nätverket anteckningar, kommentarer och frågor.



Använd ordbilder, foton, pictogram eller egna illustrationer i idagbokens schemasidor.

Gör lagom många bilder så att det räcker för ca. en vecka. Laminerade med självhäftande baksidor går de att använda om och om igen.



Försättsblad- och infosidor att klistra eget fotot och skriva information på ingår i startpaketet. De går också att beställa separat.



Schemabilderna samlas på tomma sidor längst bak i pärmen.

Lämpligt är att arbetet med idagboken genomförs under dagen, till exempel på förskola, skola och daglig verksamhet, för att sedan användas som ett minnesverktyg för användaren i hemmiljön. Nätverket skapar gemensamt rutiner för hur kontaktboken används.

Ett flexibelt system som anpassas för användaren

Idagboken är ett kalendersystem som säljs i paket eller i lösa enheter. Allt för

att du själv ska kunna styra precis hur du vill använda systemet. De olika enheterna är t.ex. dagblad, datumetiketter, pärm, försättsblad, målblad, semesterblad etc.

För dig som beställer idagboken för första gången är det enklast och mest prisvärt att beställa ett startpaket. I det ingår allt som behövs för att jobba med idagboken i ett halvår. Sedan beställer ni bara nya dagblad i påfyllningspaket. Vid beställning av flera idagböcker ges naturligtvis rabatt.

För dig som vill prova på systemet finns också ett prova-på-paket som räcker en kortare tid, men som kan ge god uppfattning om det fungerar för er.

Välkommen till www.teckenhatten.com för sortiment- och prislista.

Tips: En Xyron multilaminerare är oslagbar att använda i arbetet med idagboken. Med den laminerar du lätt ditt material med självhäftande baksidor så att det går att flytta runt. Läs mera på sidan 15.

Användarens dag blir överblickbar med en dag - idag - per uppslag. Högersidan viks ut och där finns kontaktbok och gott om plats för anteckningar.

Datumetiketterna är självhäftande och klistras in när dagen börjar. Bra tillfälle att prata om vilken dag det är!

**måndag
10 oktober**

**tisdag
11 oktober**

**onsdag
12 oktober**

**torsdag
13 oktober**

**fredag
14 oktober**

**lördag
15 oktober**

**söndag
16 oktober**



Materialklubben, för dig som är intresserad av tecken- och språkträningmaterial.



I tecken- och språkträning behöver man ständigt gå vidare och fylla på med ny inspiration och nya material.

Därför har vi startat Materialklubben. För att göra det enkelt för dig att beställa bra träningsmaterial!

Ur egna och andras behov på temat tecken- och språkträning skapar vi användbara och roliga material, spel och läromedel som gör det lätt att fylla på med nytt - ofta. Och bra priser blir det för att du gör en del av jobbet själv.

Vi skickar ”platta paket” till dig och du plastar själv in och skär eller klipper till det du beställt. Eventuell ask som ingår sätter du också ihop själv. Eftersom du gör denna del av jobbet blir också materialen billigare.

I vår verkstad producerar vi för fullt och sortimentet förnyas ständigt. Allteftersom materialen blir färdiga att beställa läggs de ut på hemsidan www.teckenhatten.com.

Det är endast privatpersoner, skolor och förskolor som kan teckna medlemskap i Materialklubben, men övriga som är intresserade är naturligtvis hjärtligt välkomna att handla från Materialklubben till ordinarie priser.

Exempel ur sortimentet:

Tecken Memo

Med memo är det roligt att leka och öva tecken för både barn och vuxna. Det är enkelt att ta fram och flera kan spela tillsammans. En kortet i paret är med foto och text, andra kortet med teckenillustration. Materialklubbens Memo skickas som A4-ark färdiga att laminera och klippa



eller skära till. Teckenfacit och förvaringsask samt spelinstruktioner ingår i alla Memon.

*Verb 1 art.nr 17, Verb 2 art.nr 18,
Mat & Dryck art.nr 19,
Kläder & Accessoarer art.nr 61,
Bokstäver art.nr 41, Siffror art.nr 42*



TeckenMemo Mat & Dryck.



TeckenMemo med siffror.



Lottobrickor

Beställ lottobrickor som tillbehör med samma ord/bilder. Innehåller samma ord/tecken som TeckenMemo och TeckenKort.

*Verb 1 art.nr 23, Verb 2 art.nr 24,
Mat & Dryck art.nr 39,
Kläder & accessoarer art.nr 62,
Bokstäver art.nr 43, Siffror art.nr 44*

TeckenKort

kallar vi våra dubbelsidiga kort, där ena sidan visar foto/text och andra sidan teckenillustration. Korterna är 60 x 60 mm. Vid tecken träning kan teckenkorterna användas för att förhöra sig själv eller tillsammans med andra. Eftersom båda sidorna kan användas på korten fungerar dom bra även i kombination med lottoplattorna. Materialklubbens Teckenkort skickas som



A4 ark färdiga att laminera och klippa eller skära till. Förvaringsask/ficka medföljer.

Verb 1 (36 st) art.nr 79, Verb 2 (36 st) art.nr 80,
Mat & Dryck (48 st) art.nr 81,
Kläder & accessoarer (36 st) art.nr 68,
Djur (36 st) art.nr 84, Färger (12 st) art.nr 85
Bokstäver (32 kort) art.nr 82,
Siffror (16 kort) art.nr 83

Teckenblad

Ett bra sätt att öva tecken. Teckenbladen finns både i formaten A5 och A6 och består av blad med foto, text och teckenillustration på samma sida. Plasta in eller stoppa i plastfickor och gör egna teckenböcker i pärmar. Samla ord och bilder i olika teman och variera ofta. Sätt upp aktuella tecken på väggen. Teckenbladen i format A6 fungerar bra att sätta upp PÅ saker hemma eller i skolan/förskolan.



I Baspaket 1 ingår ca 200 ord. Djur, färger, mat, dryck, kläder, accessoarer, verb etc. Teckenbladen är tryckta på A4-ark som du själv skär/klipper till och med fördel laminerar.

BAS1, A5 (14,8 x 21 cm), art.nr 71
BAS1, A6 (10,5 x 14,8 cm), art.nr 78



Fraskort

Dessa kort används då du vill träna på att teckna hela fraser. Ena sidan är med foto och text, andra sidan med teckenillustrationer och text. I varje paket ingår 50 stycken fraser fördelade på 10 styckena A4-ark med fem fraskort på varje. Läs mer om Fraskorten på sidan 7.

Fraskort, paket 1, art.nr 21.
Enklare fraser (3-4 ord).

Fraskort, paket 2, art.nr 22.
Svårare fraser (4-6 ord).



Kortspel Jippi!

Matcha bild och/eller färg. Steget klurigare än att bara matcha bild mot bild i lotto eller memory alltså. Korterna har tecken för att det ska vara lättare att komma ihåg hur de olika färgerna och orden tecknas. Spelet varierar lätt och känns bekant för dig som brukar spela "Uno" eller "Vändåtta". Kortleken innehåller 90 kort. Baksidor med rött stjärnmönster. Ask samt spelinstruktioner medföljer.

Bildberättelser

Dessa finns snart i stor variation med foton och illustrationer. Kompletterar TeckenHatten 2 och är bra att använda på många olika sätt i tecken- och språkträningen. Läs mer på hemsidan: www.teckenhatten.com.

MaterialKlubbens nyheter och produktlista med aktuella priser finns alltid på hemsidan www.teckenhatten.com.
Välkommen!

Är du intresserad av att vara med på en MaterialKlubbens kväll? Med visning av sortimentet och inspiration till att göra egna material. Kontakta oss på Hatten Förlag AB för mer information. Skicka e-post till info@teckenhatten.com eller faxa till 08-7676970.



Här kommer Olle och Mia!

I serien om Olle och Mia finns följande berättelser:



Här är jag! Mia berättar om sig och sin familj.




Jag städar! En berättelse om hur stökigt blir städad.



Byta grejer! En berättelse om att bytt är bytt... eller!?



Jag vaknar! En berättelse om hur trött man kan vara.



Jag klär på mig! En berättelse om rätt sak på rätt plats, ibland...

De har kommit för att berätta om sig själva och vad de gör. Tydliga, enkla och roliga historier berättade med stöd av teckenillustrationer. Att inspireras av och jobba vidare med på olika lekfulla sätt i språkträningen.

En helt ny serie berättelser om två härliga barn, charmfullt illustrerade av Johan Reich. Berättelserna om Olle och Mia passar för alla barn, men har särskilt skrivits och illustrerats för dem som behöver extra stöd i sin språkutveckling. Det är t.ex. bara en bild i varje uppslag för att göra det lättare för barnet att koncentrera sig på berättelsen. Texten är stor och den får stöd av teckenillustrationer.



Berättelserna finns också med i dataprogrammet TeckenHatten 2 (se sidan 6) som berättar dem med Tecken som AKK i videosekvenser.

Mia och Olle kommer också snart som klippdockor och i inspirerande läspaket i MaterialKlubben. Läs mer på hemsidan www.teckenhatten.com.



Klippdockor med tillbehör.

Perfekt material på nolltid med en multilaminerare!

Med denna lamineringsmaskin skapar du dina material precis som du vill ha dem. Ett roligt och nästintill magiskt sätt att laminera, fixa och pyssla!

Xyron Multilaminerare gör det enkelt och roligt att plasta in olika material. Fotografier, teckningar, språkträningsmaterial eller roligt hemmapyss. Multilamineraren är ett perfekt hjälpmedel. Du väljer själv baksida på materialet, den kan till exempel vara självhäftande eller magnetiskt. Gör fina kylskåpsmagneter, fotoalbum, klistermärken etc.

Multilamineraren laminerar, magnetiserar och applicerar klister (permanent eller avtagbart). Otroligt enkelt och helt utan både värme och elektricitet! De olika materialen sitter på rulle i kassetter och byte av material görs med ett enkelt handgrepp. Materialen är lätta att klippa och skära i. Och det bästa av allt är att man kan laminera hela arket och SEDAN skära/klippa till. Kanterna blir mycket hållbara! Skärverktyg ingår.

Multilamineraren finns i två olika storlekar och om du ska beställa för första gången så vill vi tipsa om våra startpaket som är både prisvärda och praktiska. I startpaketet ingår maskin med fyra olika kassetter (dubbelsidig laminering, permanent och avtagbart klister och magnet). Materialkassetterna finns naturligtvis också att köpa som refill, både genom oss och hos många kontorsvarukedjor.

LILLA
Multilamineraren
(A6)

STORA
Multilamineraren
(A4)



I vårt arbete med Nils språkträning tog det tid att förstå att det främst handlar om att ge honom lusten och nycklarna till att kunna berätta och att ta initiativ till samtal.




Idagboken och personliga album ger Nils möjlighet att berätta SJÄLV!

Målet med böckerna och albumen är i första hand att ge Nils lusten att själv berätta. De är redskap för att kunna berätta och för att komma ihåg det som hänt.



Albumen i Nils bokhylla är stora favoriter. Dem läser han och bläddrar i om och om igen.



Det som har varit svårast för oss i omgivningen har varit att lära oss att vänta och att inte ställa för många frågor. Det är svårt i början – att inte ta över och bara läsa högt – men så småningom har det blivit en vana. Och ju mer Nils och vi andra vant oss vid att det faktiskt är HAN som ska berätta – desto lättare går det. Nils känner förväntningen och har lärt sig att ta egna initiativ.

På resor och semester gör vi albumen under resan och kommer hem med ett färdigt album. Som sedan följer med till skolan, fritids och avlösare redan första dagen efter resan. Då kan Nils berätta om det han varit med om på en gång!



Ovan: På senaste resan gjorde vi resealbumet som en räknobok med lösa siffror att klistra in. **Till höger:** När något är svårt att lära sig gör vi enkla bilderböcker som visar de olika momenten. Den här förklarar att det är viktigt att lyssna på simfröken. **Till vänster:** En minisnurra med laminerade foton och en nyckelring i hörnet görs snabbt och enkelt. Den här visar Nils saker.



Snart kommer

Babblarna

*För många är Babba, Bibbi, Bobbo,
Dadda, Diddi och Doddo bekanta figurer
från Karlstadmodellens språkträning.*

*Nu får de liv på riktigt och i slutet av 2005 ges de
ut i fyra böcker tillsammans med figurer och ett
roligt dataspel. Håll utkik på hemsidan!*



www.teckenhatten.com

Hatten Förlag AB, Nilstorpsvägen 49, 181 47 Lidingö
info@teckenhatten.com, telefax 08-767 69 70